
Manual Instructions for SAP Note 2133682

IRPF 2015: General corrections for Irregular Incomes

TABLE OF CONTENTS

1	UPDATE C OPTION OF 68 PROCESSING CLASS	3
2	NEW ENTRY TO TABLE VIEW V_T52D2.....	3
3	CHANGE ENTRIES IN TABLE VIEW V_T5EI3.....	3
4	NEW ENTRIES TO TABLE VIEW V_T5EI3	3
5	UPDATE EIRE RULE.....	6
6	CREATION OF WAGE TYPE /1IK.....	7
7	CREATION OF WAGE TYPE /1IL	7
8	CREATION OF WAGE TYPE /1IM	8
9	CREATION OF WAGE TYPE /4L0	9
10	CREATION OF WAGE TYPE /4L8	10
11	CREATION OF WAGE TYPE /4L9	10
12	CREATION OF WAGE TYPE /A50.....	11
13	CREATION OF WAGE TYPE /A58.....	12
14	CREATION OF WAGE TYPE /A59.....	13
15	CREATION OF WAGE TYPE /Z50	13
16	CREATION OF WAGE TYPE /Z58	14
17	CREATION OF WAGE TYPE /Z59	15
18	CREATION OF TEXT ELEMENTS	16
19	UPDATE V_T5EI5 VIEW.....	17

To perform the following changes, please, log on to the system in **ES** language.

1 UPDATE C OPTION OF 68 PROCESSING CLASS

1.1 In transaction SM30, change the **V_T52D2** table view with country group 04 and processing class **68**.

1.2 Update the C option according to the table below:

Valor	Denomin
C	Indemnización por despido o cese (mayores de 5 años)

1.3 Save your changes.

2 NEW ENTRY TO TABLE VIEW V_T52D2

2.1 In transaction SM30, change the **V_T52D2** table view with country group **04** and processing class **68**.

2.2 Click on New Entries and enter the following data:

Valor	Denomin
D	Rendimientos irregulares hasta fin de 2012
E	Indemnización por despido o cese (menores de 5 años)

2.3 Save your entries.

3 CHANGE ENTRIES IN TABLE VIEW V_T5EI3

3.1 In transaction SM30, change the **V_T5EI3** table view.

3.2 Update the constant according to the following table:

Const.	Text	Cód.geog.	Desde	Hasta	Wert
IRDRI	Reduc.despido/cese rend. irreg. > 5 anos	99	01.08.2014	31.12.9999	0,00
IRDRI	Reduc.despido/cese rend. irreg. > 5 anos	51	01.08.2014	31.12.9999	0,00
IRDRI	Reduc.despido/cese rend. irreg. > 5 anos	52	01.08.2014	31.12.9999	0,00

3.3 Save your changes.

4 NEW ENTRIES TO TABLE VIEW V_T5EI3

4.1 In transaction SM30, change the **V_T5EI3** table view.

4.2 Click on New Entries and enter the following data:

Const.	Text	Cód.geog.	Desde	Hasta	Wert
IRIND	Rend. Irregulares hasta fin de 2012	99	01.01.1800	31.12.9999	40,00
IRIID	Rend. irregulares hasta fin de 2012 IGA	99	01.01.1800	31.12.9999	40,00
IRDII	Reduc.despido/cese rend. irreg. > 5 IGA	99	01.01.1800	31.07.2014	0,00
IRDII	Reduc.despido/cese rend. irreg. > 5 IGA	99	01.08.2014	31.12.9999	30,00
IRDL5	Reduc.despido/cese rend. irreg. < 5 anos	99	01.01.1800	31.07.2014	0,00
IRDL5	Reduc.despido/cese rend. irreg. < 5 anos	99	01.08.2014	31.12.9999	0,00

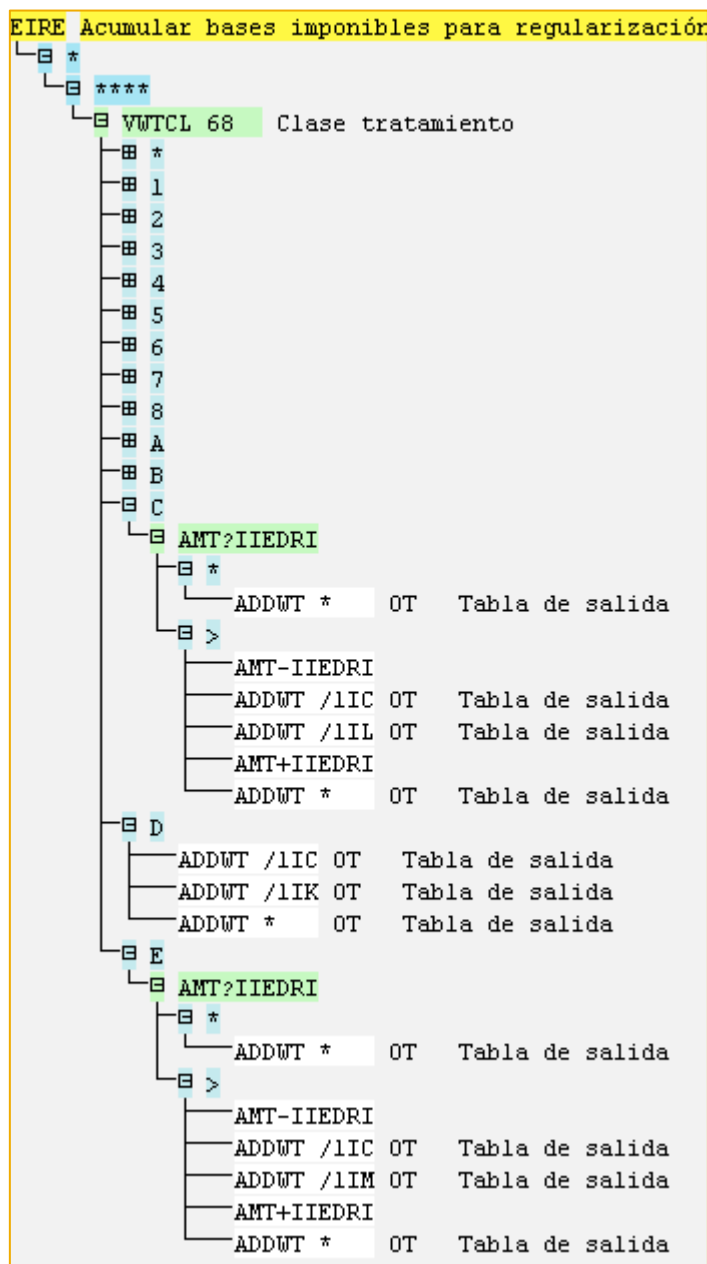
IRDLI	Reduc.despido/cese rend. irreg. < 5 IGA	99	01.01.1800	31.07.2014	0,00
IRDLI	Reduc.despido/cese rend. irreg. < 5 IGA	99	01.08.2014	31.12.9999	30,00
IRIND	Rend. Irregulares hasta fin de 2012	51	01.01.1800	31.12.9999	40,00
IRIID	Rend. irregulares hasta fin de 2012 IGA	51	01.01.1800	31.12.9999	40,00
IRDII	Reduc.despido/cese rend. irreg. > 5 IGA	51	01.01.1800	31.07.2014	0,00
IRDII	Reduc.despido/cese rend. irreg. > 5 IGA	51	01.08.2014	31.12.9999	30,00
IRDL5	Reduc.despido/cese rend. irreg. < 5 anos	51	01.01.1800	31.07.2014	0,00
IRDL5	Reduc.despido/cese rend. irreg. < 5 anos	51	01.08.2014	31.12.9999	0,00
IRDLI	Reduc.despido/cese rend. irreg. < 5 IGA	51	01.01.1800	31.07.2014	0,00
IRDLI	Reduc.despido/cese rend. irreg. < 5 IGA	51	01.08.2014	31.12.9999	30,00
IRIND	Rend. Irregulares hasta fin de 2012	52	01.01.1800	31.12.9999	40,00
IRIID	Rend. irregulares hasta fin de 2012 IGA	52	01.01.1800	31.12.9999	40,00
IRDII	Reduc.despido/cese rend. irreg. > 5 IGA	52	01.01.1800	31.07.2014	0,00
IRDII	Reduc.despido/cese rend. irreg. > 5 IGA	52	01.08.2014	31.12.9999	30,00
IRDL5	Reduc.despido/cese rend. irreg. < 5 anos	52	01.01.1800	31.07.2014	0,00
IRDL5	Reduc.despido/cese rend. irreg. < 5 anos	52	01.08.2014	31.12.9999	0,00
IRDLI	Reduc.despido/cese rend. irreg. < 5 IGA	52	01.01.1800	31.07.2014	0,00
IRDLI	Reduc.despido/cese rend. irreg. < 5 IGA	52	01.08.2014	31.12.9999	30,00
IRDII	Reduc.despido/cese rend. irreg. > 5 IGA	01	01.01.1800	31.12.2013	0,00
IRDII	Reduc.despido/cese rend. irreg. > 5 IGA	01	01.01.2014	31.12.9999	50,00
IRDRI	Reduc.despido/cese rend. irreg. > 5 anos	01	01.01.1800	31.12.2013	0,00
IRDRI	Reduc.despido/cese rend. irreg. > 5 anos	01	01.01.2014	31.12.9999	50,00
IRIID	Rend. irregulares hasta fin de 2012 IGA	01	01.01.1800	31.12.9999	40,00
IRIND	Rend. irregulares hasta fin de 2012	01	01.01.1800	31.12.9999	40,00
IRDL5	Reduc.despido/cese rend. irreg. < 5 anos	01	01.01.1800	31.12.2013	0,00
IRDL5	Reduc.despido/cese rend. irreg. < 5 anos	01	01.01.2014	31.12.9999	40,00
IRDLI	Reduc.despido/cese rend. irreg. < 5 IGA	01	01.01.1800	31.12.2013	0,00
IRDLI	Reduc.despido/cese rend. irreg. < 5 IGA	01	01.01.2014	31.12.9999	40,00
IRDII	Reduc.despido/cese rend. irreg. > 5 IGA	20	01.01.1800	31.12.2013	0,00
IRDII	Reduc.despido/cese rend. irreg. > 5 IGA	20	01.01.2014	31.12.9999	50,00
IRDRI	Reduc.despido/cese rend. irreg. > 5 anos	20	01.01.1800	31.12.2013	0,00
IRDRI	Reduc.despido/cese rend. irreg. > 5 anos	20	01.01.2014	31.12.9999	50,00

IRIID	Rend. irregulares hasta fin de 2012 IGA	20	01.01.1800	31.12.9999	40,00
IRIND	Rend. irregulares hasta fin de 2012	20	01.01.1800	31.12.9999	40,00
IRDL5	Reduc.despido/cese rend. irreg. < 5 anos	20	01.01.1800	31.12.2013	0,00
IRDL5	Reduc.despido/cese rend. irreg. < 5 anos	20	01.01.2014	31.12.9999	40,00
IRDLI	Reduc.despido/cese rend. irreg. < 5 IGA	20	01.01.1800	31.12.2013	0,00
IRDLI	Reduc.despido/cese rend. irreg. < 5 IGA	20	01.01.2014	31.12.9999	40,00
IRDII	Reduc.despido/cese rend. irreg. > 5 IGA	31	01.01.1800	31.12.2013	0,00
IRDII	Reduc.despido/cese rend. irreg. > 5 IGA	31	01.01.2014	31.12.9999	30,00
IRDRI	Reduc.despido/cese rend. irreg. > 5 anos	31	01.01.1800	31.12.2013	0,00
IRDRI	Reduc.despido/cese rend. irreg. > 5 anos	31	01.01.2014	31.12.9999	30,00
IRIID	Rend. irregulares hasta fin de 2012 IGA	31	01.01.1800	31.12.9999	40,00
IRIND	Rend. irregulares hasta fin de 2012	31	01.01.1800	31.12.9999	40,00
IRDL5	Reduc.despido/cese rend. irreg. < 5 anos	31	01.01.1800	31.12.2013	0,00
IRDL5	Reduc.despido/cese rend. irreg. < 5 anos	31	01.01.2014	31.12.9999	30,00
IRDLI	Reduc.despido/cese rend. irreg. < 5 IGA	31	01.01.1800	31.12.2013	0,00
IRDLI	Reduc.despido/cese rend. irreg. < 5 IGA	31	01.01.2014	31.12.9999	30,00
IRDII	Reduc.despido/cese rend. irreg. > 5 IGA	48	01.01.1800	31.12.2013	0,00
IRDII	Reduc.despido/cese rend. irreg. > 5 IGA	48	01.01.2014	31.12.9999	50,00
IRDRI	Reduc.despido/cese rend. irreg. > 5 anos	48	01.01.1800	31.12.2013	0,00
IRDRI	Reduc.despido/cese rend. irreg. > 5 anos	48	01.01.2014	31.12.9999	50,00
IRIID	Rend. irregulares hasta fin de 2012 IGA	48	01.01.1800	31.12.9999	40,00
IRIND	Rend. irregulares hasta fin de 2012	48	01.01.1800	31.12.9999	40,00
IRDL5	Reduc.despido/cese rend. irreg. < 5 anos	48	01.01.1800	31.12.2013	0,00
IRDL5	Reduc.despido/cese rend. irreg. < 5 anos	48	01.01.2014	31.12.9999	40,00
IRDLI	Reduc.despido/cese rend. irreg. < 5 IGA	48	01.01.1800	31.12.2013	0,00
IRDLI	Reduc.despido/cese rend. irreg. < 5 IGA	48	01.01.2014	31.12.9999	40,00

4.3 Save your entries.

5 UPDATE EIRE RULE

- 5.1 Please, update the **EIRE** rule, adding the last seven lines of the attached file **EIRErule.txt** using transaction PE02.
- 5.2 To edit the rule could be necessary unlocking the edit option before applying the changes. If the edit option is locked follow the steps from 5.2.1 to 5.2.5 below, otherwise go to 5.3.
 - 5.2.1 Run the RPUCTF00 report with SE38 transaction.
 - 5.2.2 In **Ciclos** field put EIRE.
 - 5.2.3 Unselect **Fijar bloqueo del editor** field and clear the **Responsable** and **Modificado por** fields
 - 5.2.4 Change the **Test** field to OFF and the **Log** field to ON
 - 5.2.5 Run the report.
- 5.3 After applying the changes, the EIRE rule should look like the following:



- 5.4 Save your changes.

6 CREATION OF WAGE TYPE /1IK

- 6.1 Go to PU30 transaction selecting the Copiar option.
- 6.2 Fill the fields according to table and image below and run in test mode to check whether no error is found:

CC-NómOriginal	CC-NómCustomizing	Texto	Txt.brvt
/1IE	/1IK	Rend.irreg hasta fin 2012	RIHF12

Copiar CC-nóminas

☒ Copiar Grupo de CC-nóminas

Agrupación de países: 04 España

Grupo de CC-nóminas: Ningún CC-nómina seleccio

☒ Ej.test

CC-N...	Texto expl.CC-nómina	Txt.brvt	E CC-N...	Texto expl.CC-nómina	Txt.brvt
/1IE	Rend. irreg. may. 5 años	Regul.	<input checked="" type="checkbox"/> /1IK	Rend.irreg hasta fin 2012	RIHF12
			<input type="checkbox"/>		
			<input type="checkbox"/>		
			<input type="checkbox"/>		
			<input type="checkbox"/>		

CCC-n Multiplicar CC-nóm. Otros idiomas Actualizar otros idiomas

Delimitación temporal: ☒ Copiar todas las entradas ☐ Entradas desde fecha validez



- 6.3 In case of success, run again without the test flag.
- 6.4 Save your changes.

7 CREATION OF WAGE TYPE /1IL

- 7.1 Go to PU30 transaction selecting the Copiar option.
- 7.2 Fill the fields according to table and image below and run in test mode to check whether no error is found:

CC-NómOriginal	CC-NómCustomizing	Texto	Txt.brvt
/1IE	/1IL	Rend.irr.desp.may. 5 años	RIDESP

Copiar CC-nóminas

☒ Copiar  Grupo de CC-nóminas 






Agrupación de países España

Grupo de CC-nóminas

☒ Ej.test

Claves de concepto de nómina a copiar

CC-N...	Texto expl.CC-nómina	Txt.br... ..	E CC-N...	Texto expl.CC-nómina	Txt.br...
/1IE	Rend. irreg. may. 5 años	Regul.	<input checked="" type="checkbox"/> /1IL	Rend.irreg de despido	RIDESP
			<input type="checkbox"/>		
			<input type="checkbox"/>		
			<input type="checkbox"/>		





 CCC-n
 Multiplicar CC-nóm.
 Otros idiomas

Delimitación temporal

☒ Copiar todas las entradas
 ☐ Entradas desde fecha validez



- 7.1 In case of success, run again without the test flag.
 7.2 Save your changes.

8 CREATION OF WAGE TYPE /1IM

- 8.1 Go to PU30 transaction selecting the Copiar option.
 8.2 Fill the fields according to table and image below and run in test mode to check whether no error is found:

CC-NómOriginal	CC-NómCustomizing	Texto	Txt.brw
/1IE	/1IM	Rend.irr.desp.men. 5 años	RIDESP

Copiar CC-nóminas

☒ Copiar  Grupo de CC-nóminas 





Agrupación de países España

Grupo de CC-nóminas Ningún CC-nómina seleccio

☒ Ej.test

Claves de concepto de nómina a copiar

CC-N...	Texto expl.CC-nómina	Txt.br.	E CC-N...	Texto expl.CC-nómina	Txt.br.
/1IE	Rend. irreg. may. 5 años	Regul.	<input checked="" type="checkbox"/> /1IM	Rend.irr.desp.men. 5 años	RIDESP

    CCC-n Multiplicar CC-nóm. Otros idiomas

Delimitación temporal

☒ Copiar todas las entradas ☐ Entradas desde fecha validez

Copiar en el grupo de países

8.3 In case of success, run again without the test flag.

8.4 Save your changes.



9 CREATION OF WAGE TYPE /4L0

9.1 Go to PU30 transaction selecting the Copiar option.

9.2 Fill the fields according to table and image below and run in test mode to check whether no error is found:

CC-NómOriginal	CC-NómCustomizing	Texto	Txt.br.
/155	/4L0	Renta exenta por despido	REXDESPI

Copiar CC-nóminas

☒ Copiar  Grupo de CC-nóminas 





Agrupación de países España

Grupo de CC-nóminas Ningún CC-nómina seleccio

☒ Ej.test

Claves de concepto de nómina a copiar

CC-N...	Texto expl.CC-nómi...	Txt.br.	E CC-N...	Texto expl.CC-nómina	Txt.br.
/155	BI percep. exentas	B.exent.	<input checked="" type="checkbox"/> /4L0	Renta exenta por despido	REXDESPI

    CCC-n Multiplicar CC-nóm. Otros idiomas

Delimitación temporal

☒ Copiar todas las entradas ☐ Entradas desde fecha validez

- 9.3 In case of success, run again without the test flag.
 9.4 Save your changes.

10 CREATION OF WAGE TYPE /4L8

- 10.1 Go to PU30 transaction selecting the Copiar option.
 10.2 Fill the fields according to table and image below and run in test mode to check whether no error is found:

CC-NómOriginal	CC-NómCustomizing	Texto	Txt.brw
/155	/4L8	Imp.int. rend. irr. may.5	IMPIRIM5

Copiar CC-nóminas

☒ Copiar Grupo de CC-nóminas

Agrupación de países España

Grupo de CC-nóminas

☒ Ej.test

Claves de concepto de nómina a copiar

CC-N...	Texto expl.CC-nómina	Txt.brw.	E CC-N...	Texto expl.CC-nómina	Txt.brw.
/155	BI percep. exentas	B.exent.	<input checked="" type="checkbox"/> /4L8	Imp.int. rend. irr. may.5	IMPIRIM5
			<input type="checkbox"/>		
			<input type="checkbox"/>		
			<input type="checkbox"/>		
			<input type="checkbox"/>		

Delimitación temporal

☒ Copiar todas las entradas
 ☐ Entradas desde fecha validez

Copiar en el grupo de países



- 10.3 In case of success, run again without the test flag.
 10.4 Save your changes.

11 CREATION OF WAGE TYPE /4L9

- 11.1 Go to PU30 transaction selecting the Copiar option.
 11.2 Fill the fields according to table and image below and run in test mode to check whether no error is found:

CC-NómOriginal	CC-NómCustomizing	Texto	Txt.brw
/155	/4L9	Imp.int. rend. irr. men.5	IMPIRIM5

Copiar CC-nóminas

☒ Copiar  Grupo de CC-nóminas 





Agrupación de países España

Grupo de CC-nóminas Ningún CC-nómina seleccio

☒ Ej.test

Claves de concepto de nómina a copiar

CC-N...	Texto expl.CC-nómina	Txt.br.	E	CC-N...	Texto expl.CC-nómina	Txt.br.
/155	BI percep. exentas	B.exent.	<input checked="" type="checkbox"/>	/419	Imp.int. rend. irr. men.5	IMPIRIM5
			<input type="checkbox"/>			
			<input type="checkbox"/>			
			<input type="checkbox"/>			
			<input type="checkbox"/>			

    CCC-n

Delimitación temporal

☒ Copiar todas las entradas ☐ Entradas desde fecha validez

Copiar en el grupo de países

11.3 In case of success, run again without the test flag.

11.4 Save your changes.



12 CREATION OF WAGE TYPE /A50

12.1 Go to PU30 transaction selecting the Copiar option.

12.2 Fill the fields according to table and image below and run in test mode to check whether no error is found:

CC-NómOriginal	CC-NómCustomizing	Texto	Txt.br.
/A05	/A50	Flujo /4L0 en RR mes	Fluj/4L0

Copiar CC-nóminas

☒ Copiar  Grupo de CC-nóminas 



Agrupación de países España

Grupo de CC-nóminas

☒ Ej.test

Claves de concepto de nómina a copiar

CC-N...	Texto expl.CC-nómina	Txt.br.	E	CC-N...	Texto expl.CC-nómina	Txt.br.
/A05	Flujo /155 en RR mes	Flujo a	<input checked="" type="checkbox"/>	/A50	Flujo /4L0 en RR mes	Fluj/4L0
			<input type="checkbox"/>			
			<input type="checkbox"/>			
			<input type="checkbox"/>			
			<input type="checkbox"/>			

  Multiplicar CC-nóm. Otros idiomas

Delimitación temporal

☒ Copiar todas las entradas ☐ Entradas desde fecha validez

12.3 In case of success, run again without the test flag.

12.4 Save your changes.



13 CREATION OF WAGE TYPE /A58

13.1 Go to PU30 transaction selecting the Copiar option.

13.2 Fill the fields according to table and image below and run in test mode to check whether no error is found:

CC-NómOriginal	CC-NómCustomizing	Texto	Txt.br.
/A05	/A58	Flujo /4L8 en RR mes	Fluj/4L8

Copiar CC-nóminas

☒ Copiar  Grupo de CC-nóminas 



Agrupación de países España

Grupo de CC-nóminas

☒ Ej.test

Claves de concepto de nómina a copiar

CC-N...	Texto expl.CC-nómina	Txt.br.	E	CC-N...	Texto expl.CC-nómina	Txt.br.
/A05	Flujo /155 en RR mes	Flujo a	<input checked="" type="checkbox"/>	/A58	Flujo /4L8 en RR mes	Fluj/4L8
			<input type="checkbox"/>			
			<input type="checkbox"/>			
			<input type="checkbox"/>			
			<input type="checkbox"/>			

  Multiplicar CC-nóm. Otros idiomas

Delimitación temporal

☒ Copiar todas las entradas ☐ Entradas desde fecha validez

- 13.3 In case of success, run again without the test flag.
 13.4 Save your changes.

14 CREATION OF WAGE TYPE /A59

- 14.1 Go to PU30 transaction selecting the Copiar option.
 14.2 Fill the fields according to table and image below and run in test mode to check whether no error is found:

CC-NómOriginal	CC-NómCustomizing	Texto	Txt.brw
/A05	/A59	Flujo /4L9 en RR mes	Fluj/4L9

Copiar CC-nóminas

☒ Copiar Grupo de CC-nóminas

Agrupación de países 04 España

Grupo de CC-nóminas Ningún CC-nómina seleccio

☒ Ej. tes

CC-N...	Texto expl.CC-nómina	Txt.brw.	E CC-N...	Texto expl.CC-nómina	Txt.brw.
/A05	Flujo /155 en RR mes	Flujo a	<input checked="" type="checkbox"/> /A59	Flujo /4L9 en RR mes	Fluj/4L9

CCC-n Multiplicar CC-nóm. Otros idiomas

Delimitación temporal

☒ Copiar todas las entradas ☐ Entradas desde fecha validez

Copiar en el grupo de países 04



- 14.3 In case of success, run again without the test flag.
 14.4 Save your changes.

15 CREATION OF WAGE TYPE /Z50

- 15.1 Go to PU30 transaction selecting the Copiar option.
 15.2 Fill the fields according to table and image below and run in test mode to check whether no error is found:

CC-NómOriginal	CC-NómCustomizing	Texto	Txt.brw
/Z05	/Z50	Flujo /4L0 mes anterior	Fluj/4L0

Copiar CC-nóminas

☒ Copiar  Grupo de CC-nóminas 






Agrupación de países España

Grupo de CC-nóminas Ningún CC-nómina seleccio

☒ Ej.test

Claves de concepto de nómina a copiar

CC-N...	Texto expl.CC-nómina	Txt.br.	E	CC-N...	Texto expl.CC-nómina	Txt.br.
/Z05	Flujo /155 mes anterior	flujo de	<input checked="" type="checkbox"/>	/Z50	Flujo /4L0 mes anterior	Fluj/4L0
			<input type="checkbox"/>			
			<input type="checkbox"/>			
			<input type="checkbox"/>			
			<input type="checkbox"/>			

Delimitación temporal

☒ Copiar todas las entradas
 ☐ Entradas desde fecha validez

15.3 In case of success, run again without the test flag.

15.4 Save your changes.



16 CREATION OF WAGE TYPE /Z58

16.1 Go to PU30 transaction selecting the Copiar option.

16.2 Fill the fields according to table and image below and run in test mode to check whether no error is found:

CC-NómOriginal	CC-NómCustomizing	Texto	Txt.br.
/Z05	/Z58	Flujo /4L8 mes anterior	Fluj/4L8

Copiar CC-nóminas

☒ Copiar  Grupo de CC-nóminas 



Agrupación de países España

Grupo de CC-nóminas Ningún CC-nómina seleccio

☒ Ej.test

Claves de concepto de nómina a copiar

CC-N...	Texto expl.CC-nómina	Txt.br.	E	CC-N...	Texto expl.CC-nómina	Txt.br.
/Z05	Flujo /155 mes anterior	flujo de	<input checked="" type="checkbox"/>	/Z58	Flujo /4L8 mes anterior	Fluj/4L8
			<input type="checkbox"/>			
			<input type="checkbox"/>			
			<input type="checkbox"/>			
			<input type="checkbox"/>			
			<input type="checkbox"/>			

  CCC-n

Delimitación temporal

☒ Copiar todas las entradas ☐ Entradas desde fecha validez

16.3 In case of success, run again without the test flag.

16.4 Save your changes.




17 CREATION OF WAGE TYPE /Z59

17.1 Go to PU30 transaction selecting the Copiar option.

17.2 Fill the fields according to table and image below and run in test mode to check whether no error is found:

CC-NómOriginal	CC-NómCustomizing	Texto	Txt.br.
/Z05	/Z59	Flujo /4L9 mes anterior	Fluj/4L9

Copiar CC-nóminas

 Copiar  Grupo de CC-nóminas 


Agrupación de países España

Grupo de CC-nóminas

☒ Ej.test

Claves de concepto de nómina a copiar

CC-N...	Texto expl.CC-nómina	Txt.br.	E CC-N...	Texto expl.CC-nómina	Txt.br.
/205	Flujo /155 mes anterior	flujo de	<input checked="" type="checkbox"/> /259	Flujo /4L9 mes anterior	Fluj/4L9

 CCC-n

Delimitación temporal

☒ Copiar todas las entradas ☐ Entradas desde fecha validez

Copiar en el grupo de países

17.3 In case of success, run again without the test flag.

17.4 Save your changes.

18 CREATION OF TEXT ELEMENTS

18.1 In transaction **SE38**, change the Text Elements for the **H04PLOG0** report.

18.2 On the Text Symbols tab page, enter the following data:

Symbol	Text
201	Cálculo exención de despido/cese rendimiento irregular
202	Valor indemnización despido
203	Valor exento despido (IEDRI)
204	Importe imponible acumulado /154
205	Reducción despido/cese rendimiento irreg.
206	% Reduc. despido/cese rend.irreg.(IRDRI/IRDL5)
207	Importe exento removido /154
208	Importe exento acumulado /4L0
209	Valor indemnización despido inferior a limite exento
210	Importe de rendimientos irreg. de despido (/4L8 o /4L9)

18.3 Save your entries and active.

19 UPDATE V_T5EI5 VIEW

ATTENTION: This table has the delivery class attribute as C (Customizing table, maintenance only by customer, not SAP import). Due to that, the following update is just a recommendation which is according to the legal requirement.

19.1 Go to SM30 and maintain the V_T5EI5 view.

19.2 Create the entries below:

MI	CP	SCP	Contenedor	Cpo.190	Desde	Hasta	Signo	B	% integ.
1	L	05	/4L0	D	01.01.2014	31.12.9999	+	B	0,00
20	L	05	/4L0	D	01.01.2014	31.12.9999	+	B	0,00
31	L	05	/4L0	D	01.01.2014	31.12.9999	+	B	0,00
48	L	05	/4L0	D	01.01.2014	31.12.9999	+	B	0,00
51	L	05	/4L0	D	01.01.2014	31.12.9999	+	B	0,00
52	L	05	/4L0	D	01.01.2014	31.12.9999	+	B	0,00
99	L	05	/4L0	D	01.01.2014	31.12.9999	+	B	0,00

19.3 Save your changes.

service.sap.com/note-assistant



© 2015 SAP SE or an SAP affiliate company. All rights reserved.

No part of this publication may be reproduced or transmitted in any form or for any purpose without the express permission of SAP SE or an SAP affiliate company.

SAP and other SAP products and services mentioned herein as well as their respective logos are trademarks or registered trademarks of SAP SE (or an SAP affiliate company) in Germany and other countries. All other product and service names mentioned are the trademarks of their respective companies.

Please see

<http://www.sap.com/corporate-en/legal/copyright/index.epx#trademark>
for additional trademark information and notices.